



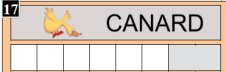

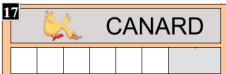


Liste ateliers	matériel	consigne
Coloriages	<ul style="list-style-type: none"> - Des coloriages - Des crayons de couleur 	Colorier un modèle sans dépasser
Ardoise magique 	<ul style="list-style-type: none"> - Une ardoise magique 	Faire des dessins libres (sans gaspillage de feuilles)
Graphisme/Ecriture bac à semoule	<ul style="list-style-type: none"> - De la semoule ou du sable - Un bac peu profond 	Avec son index, tracer différents signes graphiques (traits, ronds, zigzags, ponts, vagues...) et des lettres
Ecriture lettres et chiffres	<ul style="list-style-type: none"> - Modèles chiffres pour les MS (voir doc ci-joint) - Modèles lettres (voir doc ci-joint) - Pochette plastique transparente - Feutre effaçable - Un chiffon 	Glisser les deux modèles dans la pochette plastique puis s'entraîner à écrire les lettres et les chiffres avec le feutre effaçable
Alphabet bouchons (MS) 	<ul style="list-style-type: none"> - Des bouchons plastiques (ou autre matériel) sur lesquels il y a écrit les lettres de l'alphabet en capitale et en script 	Niveau 1 : associer les bouchons 2 par 2 en capitale et en script Niveau 2 : + ranger les lettres par ordre alphabétique (avec ou sans modèle)
Alphabet bouchons (PS) 	<ul style="list-style-type: none"> - Des bouchons plastiques (ou autre matériel) sur lesquels il y a écrit les lettres de l'alphabet en capitale - modèle alphabet (doc ci-joint à imprimer) 	Positionner les lettres bouchons sur le modèle
Alphabet bouchons (MS) 	<ul style="list-style-type: none"> - Des bouchons plastiques (ou autre matériel) sur lesquels il y a écrit les lettres de l'alphabet en script - Modèles de mots (à faire ou utiliser ceux donnés la semaine dernière) 	Recomposer des mots avec des lettres en script en suivant un modèle en capitale
Alphabet bouchons (PS) 	<ul style="list-style-type: none"> - Des bouchons plastiques (ou autre matériel) sur lesquels il y a écrit les lettres de l'alphabet en capitale - Modèles de mots (à faire ou utiliser ceux donnés la semaine dernière) 	Niveau 1 : Recomposer des mots en suivant un modèle en positionnant les lettres par-dessus Niveau 2 : Recomposer des mots en suivant un modèle en positionnant les lettres en-dessous