








Liste ateliers	matériel	consigne
Tri de graines 	<ul style="list-style-type: none"> <li>- Différents types de graines (maïs, pois chiche, haricot rouge, haricot blanc, café...</li> <li>- Plusieurs petites boîtes</li> <li>- Pince à épiler</li> </ul>	distribuer les différentes graines une par une avec la pince à épiler dans les différentes boîtes
Visser /dévisser 	<ul style="list-style-type: none"> <li>- Ecrous et des boulons de différentes tailles</li> </ul>	Associer les écrous et les boulons en les vissant et dévissant
Visser /dévisser 	<ul style="list-style-type: none"> <li>- divers bouteilles ou flacons ainsi que leur bouchon</li> </ul>	Dévisser tous les contenants, puis retrouver les bouchons de chacun et les visser
Bac à semoule 	<ul style="list-style-type: none"> <li>- un bac à semoule</li> <li>- des accessoires (cuillère, entonnoir, gobelet...)</li> </ul>	Jouer avec la semoule en versant, transvasant d'un accessoire à un autre
Perle à enfiler 	<ul style="list-style-type: none"> <li>- Lacets</li> <li>- perles de différentes tailles, formes et couleurs</li> </ul>	Etendre le cordon de droite à gauche, enfiler le cordon dans le trou de la perle puis la faire glisser lentement de la droite vers la gauche
Mettre des gants 	<ul style="list-style-type: none"> <li>- Une paire de gants en laine</li> </ul>	Enfiler les gants, les enlever puis les remettre à l'endroit
Découper 	<ul style="list-style-type: none"> <li>- Des feuilles de brouillon</li> <li>- Des prospectus</li> <li>- Des vieux magazines</li> </ul>	Découper librement du papier
Déchirer 	<ul style="list-style-type: none"> <li>- Des feuilles de brouillon</li> <li>- Des prospectus</li> <li>- Des vieux magazines</li> </ul>	Déchirer librement du papier
Coller 	<ul style="list-style-type: none"> <li>- De la colle blanche</li> <li>- Un pinceau</li> <li>- Différents papiers (découpés de l'ateliers découpage)</li> <li>- Une feuille A4</li> </ul>	Coller des papiers pour réaliser une œuvre personnelle